Auch als Nicht-Aussteller des jobwalk können Sie seit 2023 kostenpflichtig Stellenangebote auf unserer Jobwall https://jobwalk.city veröffentlichen. Um eine Stellenanzeige zu erstellen, zu veröffentlichen, zu sperren oder zu löschen, folgen Sie bitte folgenden Schritten:

Nachdem Sie auf https://jobwalk.city auf „kostenlose Registrierung“ geklickt haben, werden Sie folgendem Formular weitergeleitet. Bitte füllen Sie alle *-Pflichtfelder aus und gehen Sie anschließend zu „Weiter zum nächsten Schritt“.

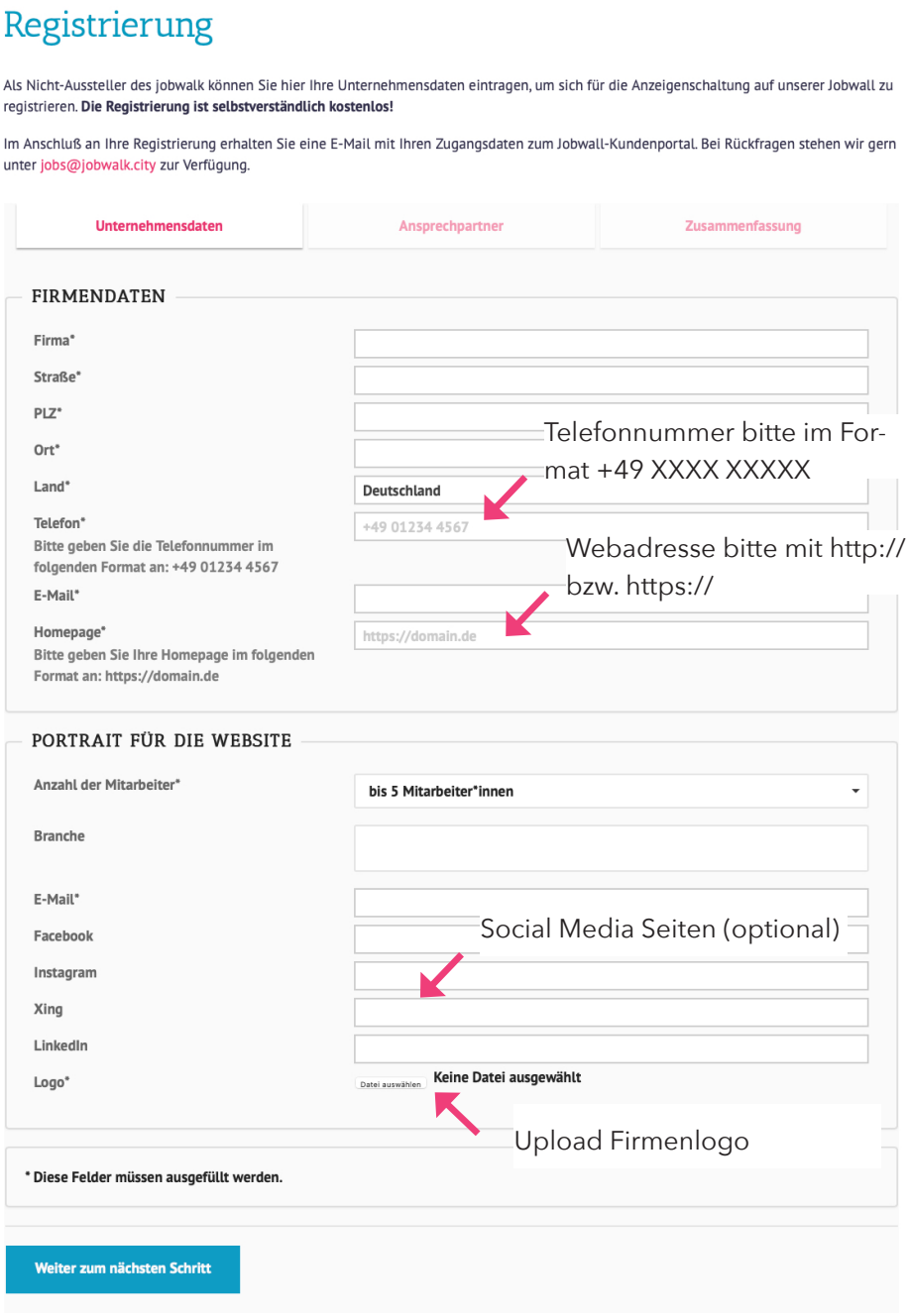

Auch als Nicht-Aussteller des jobwalk können Sie seit 2023 kostenpflichtig Stellenangebote auf unserer Jobwall https://jobwalk.city veröffentlichen. Um eine Stellenanzeige zu erstellen, zu veröffentlichen, zu sperren oder zu löschen, folgen Sie bitte folgenden Schritten:

Hier geben Sie die Daten für den Ansprechpartner zu den Stellenangeboten an.

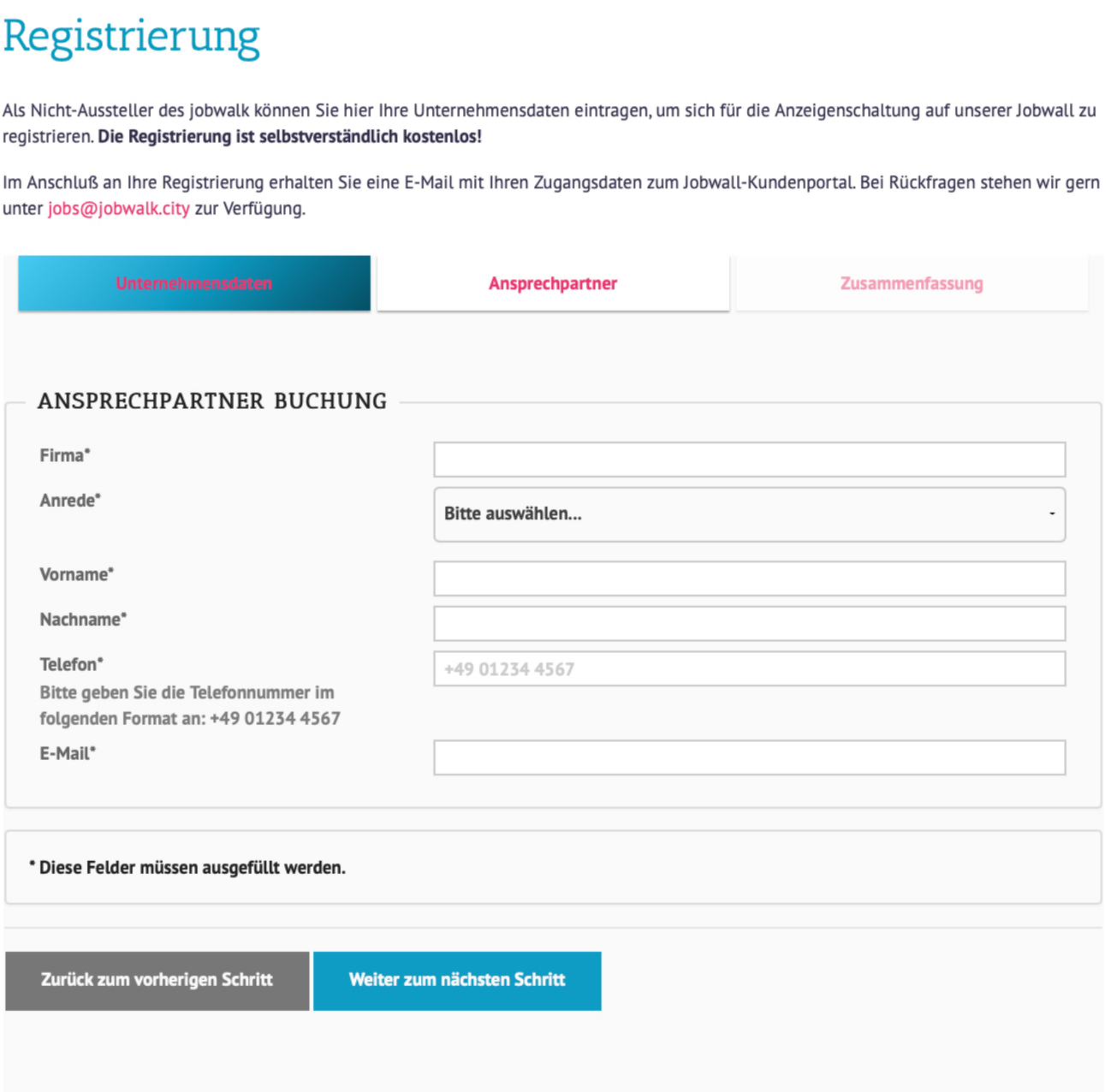

Registrierung

Als Nicht-Aussteller des jobwalk können Sie hier Ihre Unternehmensdaten eintragen, um sich für die Anzeigenschaltung auf unserer Jobwall zu registrieren. **Die Registrierung ist selbstverständlich kostenlos!**

Im Anschluß an Ihre Registrierung erhalten Sie eine E-Mail mit Ihren Zugangsdaten zum Jobwall-Kundenportal. Bei Rückfragen stehen wir gern unter jobs@jobwalk.city zur Verfügung.

Unternehmensdaten | Ansprechpartner | Zusammenfassung

ANSPRECHPARTNER BUCHUNG

Firma*

Anrede* — Bitte auswählen...

Vorname*

Nachname*

Telefon*
Bitte geben Sie die Telefonnummer im folgenden Format an: +49 01234 4567 — +49 01234 4567

E-Mail*

* Diese Felder müssen ausgefüllt werden.

Zurück zum vorherigen Schritt | Weiter zum nächsten Schritt

Auch als Nicht-Aussteller des jobwalk können Sie seit 2023 kostenpflichtig Stellenangebote auf unserer Jobwall https://jobwalk.city veröffentlichen. Um eine Stellenanzeige zu erstellen, zu veröffentlichen, zu sperren oder zu löschen, folgen Sie bitte folgenden Schritten:

Zum Abschluß Ihrer Registrierung können Sie sich noch einmal eine Zusammenfassung (1) Ihrer Daten ansehen. Um die Registrierung vollständig abzuschließen, aktivieren Sie bitte das Kontrollfeld „Datenschutzerklärung".

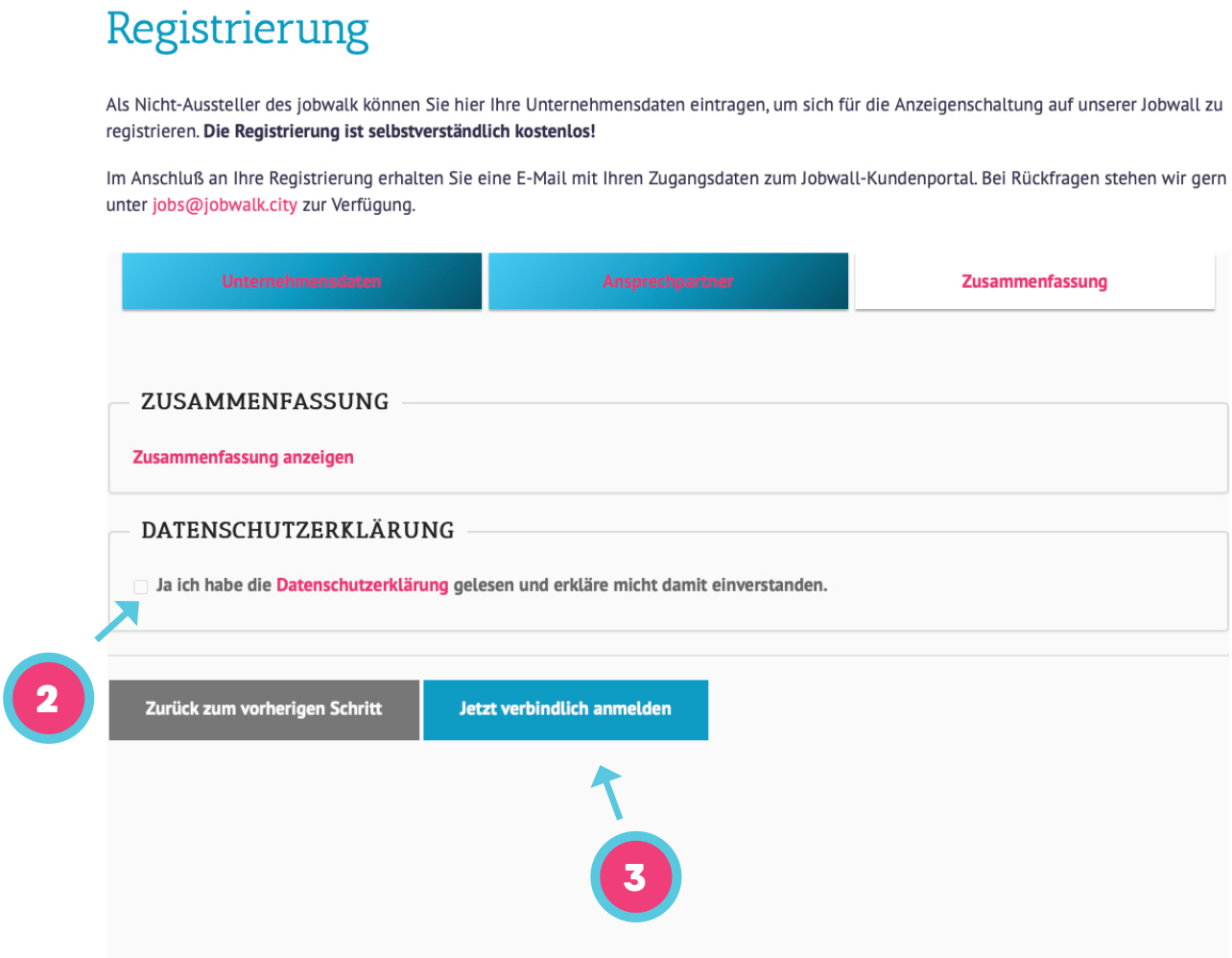

Auch als Nicht-Aussteller des jobwalk können Sie seit 2023 kostenpflichtig Stellenangebote auf unserer Jobwall https://jobwalk.city veröffentlichen. Um eine Stellenanzeige zu erstellen, zu veröffentlichen, zu sperren oder zu löschen, folgen Sie bitte folgenden Schritten:

Zum Abschluß Ihrer Registrierung können Sie sich noch einmal eine Zusammenfassung (1) Ihrer Daten ansehen. Um die Registrierung vollständig abzuschließen, aktivieren Sie bitte das Kontrollfeld „Datenschutzerklärung".

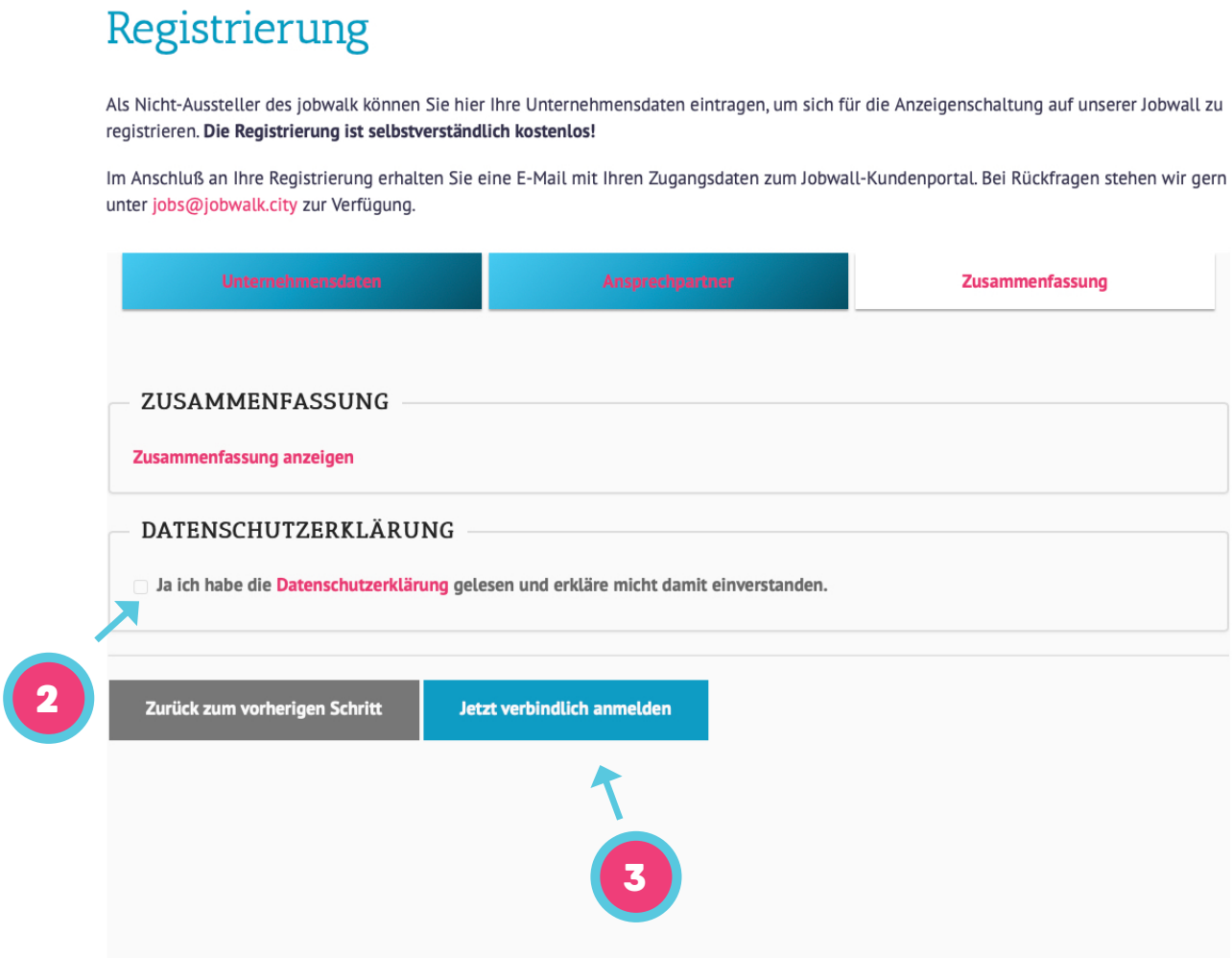

Nachdem Sie sich verbindlich angemeldet haben, erhalten Sie eine Mail mit Ihren Zugangsdaten zum Jobwall-Kundencenter an die angegebe E-Mail-Adresse

Auch als Nicht-Aussteller des jobwalk können Sie seit 2023 kostenpflichtig Stellenangebote auf unserer Jobwall https://jobwalk.city veröffentlichen. Um eine Stellenanzeige zu erstellen, zu veröffentlichen, zu sperren oder zu löschen, folgen Sie bitte folgenden Schritten:

Wenn Sie sich im Kundencenter anmelden, müssen Sie zunächst unsere AGB bestätigen.

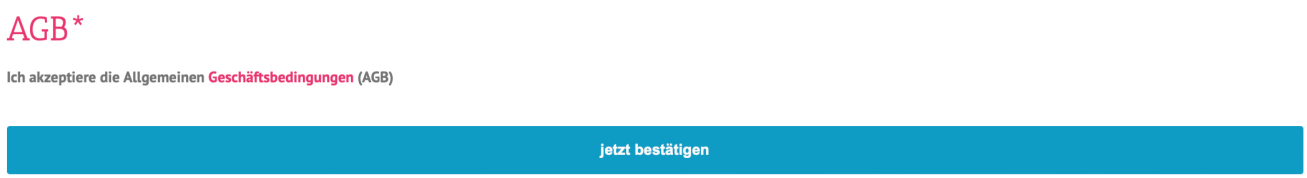

Anschließend werden Sie zum Dashboard weitergeleitet.

In Publikationen können Sie Ihr Portait für die Website bearbeiten (2) oder eine Stellenausschreibung anlegen (3). Eine neue Stellenausschreibung erstellen Sie durch Klick auf das +-Zeichen ganz rechts (4).

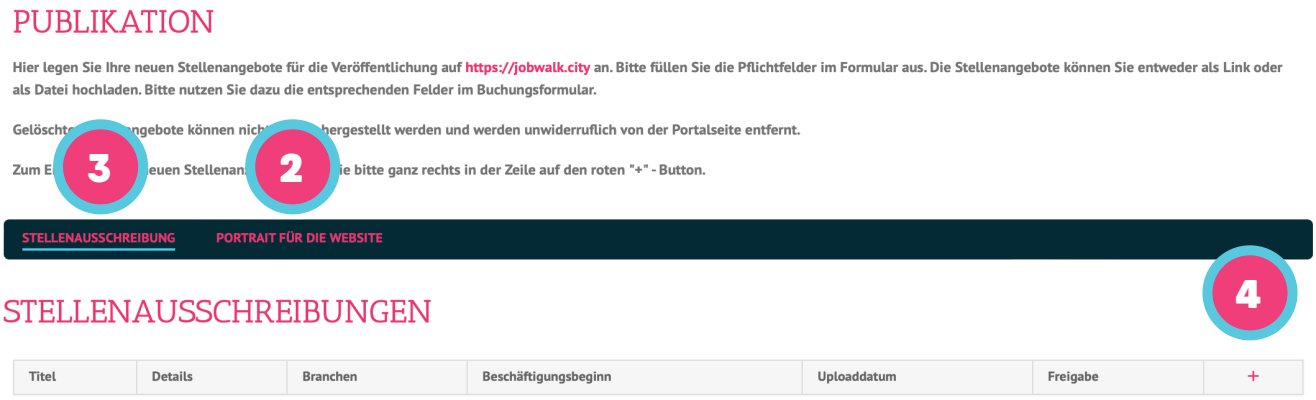

STELLENAUSSCHREIBUNG PORTRAIT FÜR DIE WEBSITE

STELLENAUSSCHREIBUNGEN

Titel	Details	Branchen	Beschäftigungsbeginn	Uploaddatum	Freigabe	+

UPLOAD STELLENAUSSCHREIBUNG

Titel/Überschrift: Geben Sie hier Ihren Titel/Ihre Überschrift ein

Einsatzort: Geben Sie hier Ihren Einsatzort Überschrift ein

Beschäftigung: Bitte auswählen...

Anstellung: Bitte auswählen...

Karrierestatus: Bitte auswählen...

Beschäftigungsbeginn: 01.02.2023

Branchen zuweisen:

Arbeitsplatz: Bitte auswählen...

Link
Für eine Verlinkung zu einer externen Stellenausschreibung: Geben Sie hier Ihren Link ein

oder

2

Sie können **entweder** einen Link eingeben oder eine PDF-Datei hochladen

3

VERÖFFENTLICHEN

Durch das Veröffentlichen wird Ihr Stellenangebot auf der Jobwalk-Seite veröffentlicht.

Stellenausschreibung veröffentlichen

Durch die Aktivierung dieses Kontrollkästchens geben Sie die Anzeige zur Veröffentlichung frei. Wenn Sie später eine veröffentlichte Anzeige bearbeiten, dann können Sie die Anzeige hier auch wieder sperren.

Durch Klicken auf „Angaben übernehmen" erteile ich den unwiderruflichen, kostenpflichtigen Auftrag, die Stellenanzeige zum derzeitigen Preis von 199,00 Euro zzgl. MwSt. auf https://jobwalk.city zu Veröffentlichen. Den AGB und den Datenschutzbestimmungen stimme ich ausdrücklich zu. Preisänderungen vorbehalten.

4

Sobald Sie hier auf Angaben übernehmen klicken, wird die Anzeige auf https://jobwalk.city veröffentlicht. Ihre Anzeigenrechnung erhalten Sie anschließend per E-Mail

Angaben übernehmen